

# Corruption Perception Index (CPI) 2008



- Hvad er CPI-indekset?
- Danmark, Norden og EU
- Danida programsamarbejdslande

# Corruption Perception Index (CPI) 2008



Hvad er CPI-indekset?

- Fra 0 (ekstremt korrump) til 10 (ingen korrupsion)
- Dækker 180 lande
- Publiceret årligt siden 1995
- Måler opfattelsen af korrupsion i den offentlige administration og blandt politikere
- Bygger på data fra andre surveys (op til 13)
- Gennemsnit for data fra 2007 og 2008

# Corruption Perception Index (CPI) 2008



## Årets indeks

Country Rank	Country / Territory	2008 CPI Score
1	Denmark	9,3
1	New Zealand	9,3
1	Sweden	9,3
4	Singapore	9,2
5	Finland	9,0
5	Switzerland	9,0
7	Iceland	8,9
7	Netherlands	8,9
9	Australia	8,7
9	Canada	8,7
11	Luxembourg	8,3
12	Austria	8,1
12	Hong Kong	8,1
14	Germany	7,9
14	Norway	7,9
16	Ireland	7,7
16	United Kingdom	7,7
18	Belgium	7,3
18	Japan	7,3
18	USA	7,3
21	Saint Lucia	7,1
22	Barbados	7,0
23	Chile	6,9
23	France	6,9
23	Uruguay	6,9
26	Slovenia	6,7
27	Estonia	6,6
28	Qatar	6,5
	Saint Vincent and the Grenadines	6,5
28	Grenadines	6,5
28	Spain	6,5
31	Cyprus	6,4
32	Portugal	6,1
33	Dominica	6,0
33	Israel	6,0
35	United Arab Emirates	5,9
36	Botswana	5,8
36	Malta	5,8
36	Puerto Rico	5,8
39	Taiwan	5,7
40	South Korea	5,6
41	Mauritius	5,5
41	Oman	5,5
43	Bahrain	5,4
43	Macao	5,4
45	Bhutan	5,2
45	Czech Republic	5,2
47	Cape Verde	5,1
47	Costa Rica	5,1
47	Hungary	5,1
47	Jordan	5,1
47	Malaysia	5,1
52	Latvia	5,0
52	Slovakia	5,0
54	South Africa	4,9
55	Italy	4,8
55	Seychelles	4,8
57	Greece	4,7
58	Lithuania	4,6
58	Poland	4,6
58	Turkey	4,6
61	Namibia	4,5
62	Croatia	4,4
62	Samoa	4,4
62	Tunisia	4,4
65	Cuba	4,3
65	Kuwait	4,3
67	El Salvador	3,9
67	Georgia	3,9
67	Ghana	3,9
70	Colombia	3,8
70	Romania	3,8
72	Bulgaria	3,6
72	China	3,6
72	FYR Macedonia	3,6
72	Mexico	3,6
72	Peru	3,6
72	Suriname	3,6
72	Swaziland	3,6
72	Trinidad and Tobago	3,6
80	Brazil	3,5
80	Burkina Faso	3,5
80	Morocco	3,5
80	Saudi Arabia	3,5
80	Thailand	3,5
85	Albania	3,4
85	India	3,4
85	Madagascar	3,4
85	Montenegro	3,4
85	Panama	3,4
85	Senegal	3,4
85	Serbia	3,4
92	Algeria	3,2
	Bosnia and Herzegovina	3,2
92	Herzegovina	3,2
92	Lesotho	3,2
92	Sri Lanka	3,2

# Corruption Perception Index (CPI) 2008



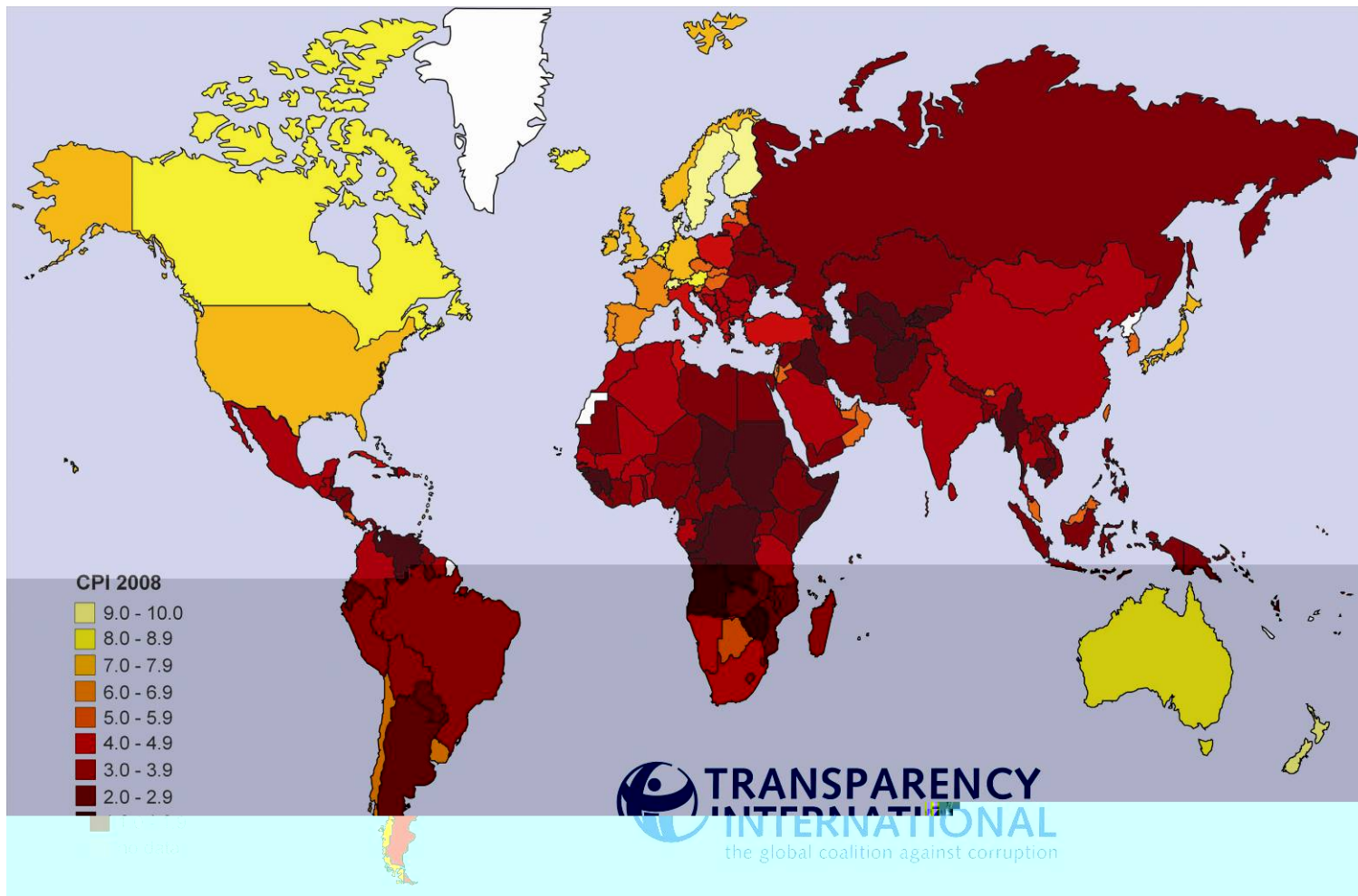
## Årets indeks

Country Rank	Country / Territory	2008 CPI Score
96	Benin	3,1
96	Gabon	3,1
96	Guatemala	3,1
96	Jamaica	3,1
96	Kiribati	3,1
96	Mali	3,1
102	Bolivia	3,0
102	Djibouti	3,0
102	Dominican Republic	3,0
102	Lebanon	3,0
102	Mongolia	3,0
102	Rwanda	3,0
102	Tanzania	3,0
109	Argentina	2,9
109	Armenia	2,9
109	Belize	2,9
109	Moldova	2,9
109	Solomon Islands	2,9
109	Vanuatu	2,9
115	Egypt	2,8
115	Malawi	2,8
115	Maldives	2,8
115	Mauritania	2,8
115	Niger	2,8
115	Zambia	2,8
121	Nepal	2,7
121	Nigeria	2,7
	Sao Tome and Principe	2,7
121	Togo	2,7
121	Viet Nam	2,7
126	Eritrea	2,6
126	Ethiopia	2,6
126	Guyana	2,6
126	Honduras	2,6
126	Indonesia	2,6
126	Libya	2,6
126	Mozambique	2,6
126	Uganda	2,6
134	Comoros	2,5
134	Nicaragua	2,5
134	Pakistan	2,5
134	Ukraine	2,5
138	Liberia	2,4
138	Paraguay	2,4
138	Tonga	2,4
141	Cameroon	2,3
141	Iran	2,3
141	Philippines	2,3
141	Yemen	2,3
145	Kazakhstan	2,2
145	Timor-Leste	2,2
147	Bangladesh	2,1
147	Kenya	2,1
147	Russia	2,1
147	Syria	2,1
151	Belarus	2,0
	Central African Republic	2,0
151	Côte d'Ivoire	2,0
151	Ecuador	2,0
151	Laos	2,0
151	Papua New Guinea	2,0
151	Tajikistan	2,0
158	Angola	1,9
158	Azerbaijan	1,9
158	Burundi	1,9
158	Congo, Republic	1,9
158	Gambia	1,9
158	Guinea-Bissau	1,9
158	Sierra Leone	1,9
158	Venezuela	1,9
166	Cambodia	1,8
166	Kyrgyzstan	1,8
166	Turkmenistan	1,8
166	Uzbekistan	1,8
166	Zimbabwe	1,8
	Congo, Democratic Republic	1,7
171	Equatorial Guinea	1,7
173	Chad	1,6
173	Guinea	1,6
173	Sudan	1,6
176	Afghanistan	1,5
177	Haiti	1,4
178	Iraq	1,3
178	Myanmar	1,3
180	Somalia	1,0

# Corruption Perception Index (CPI) 2008



Årets indeks

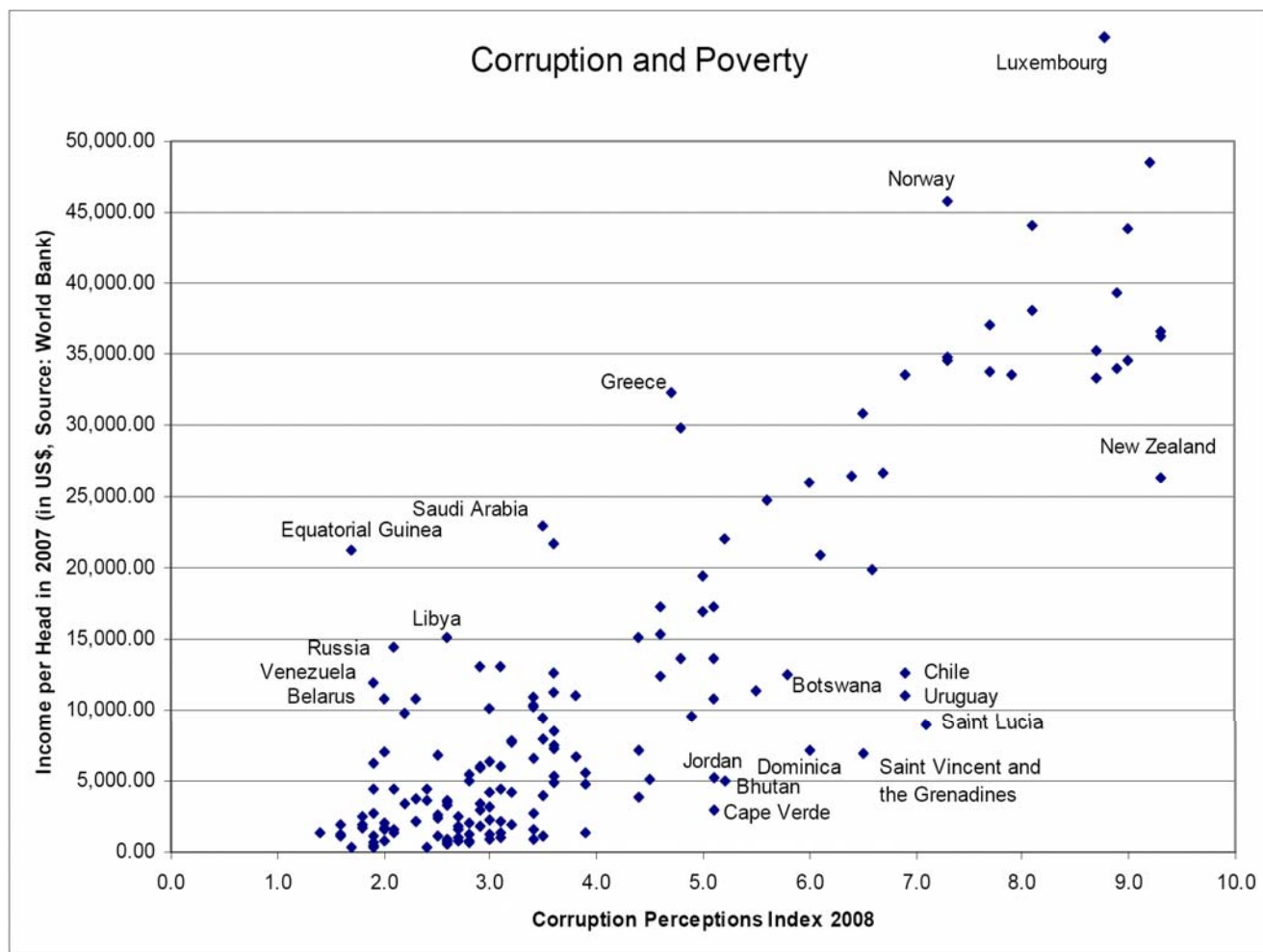


Jeppe Kromann Haarsted, Transparency International Danmark  
København, 23. september 2008

# Corruption Perception Index (CPI) 2008



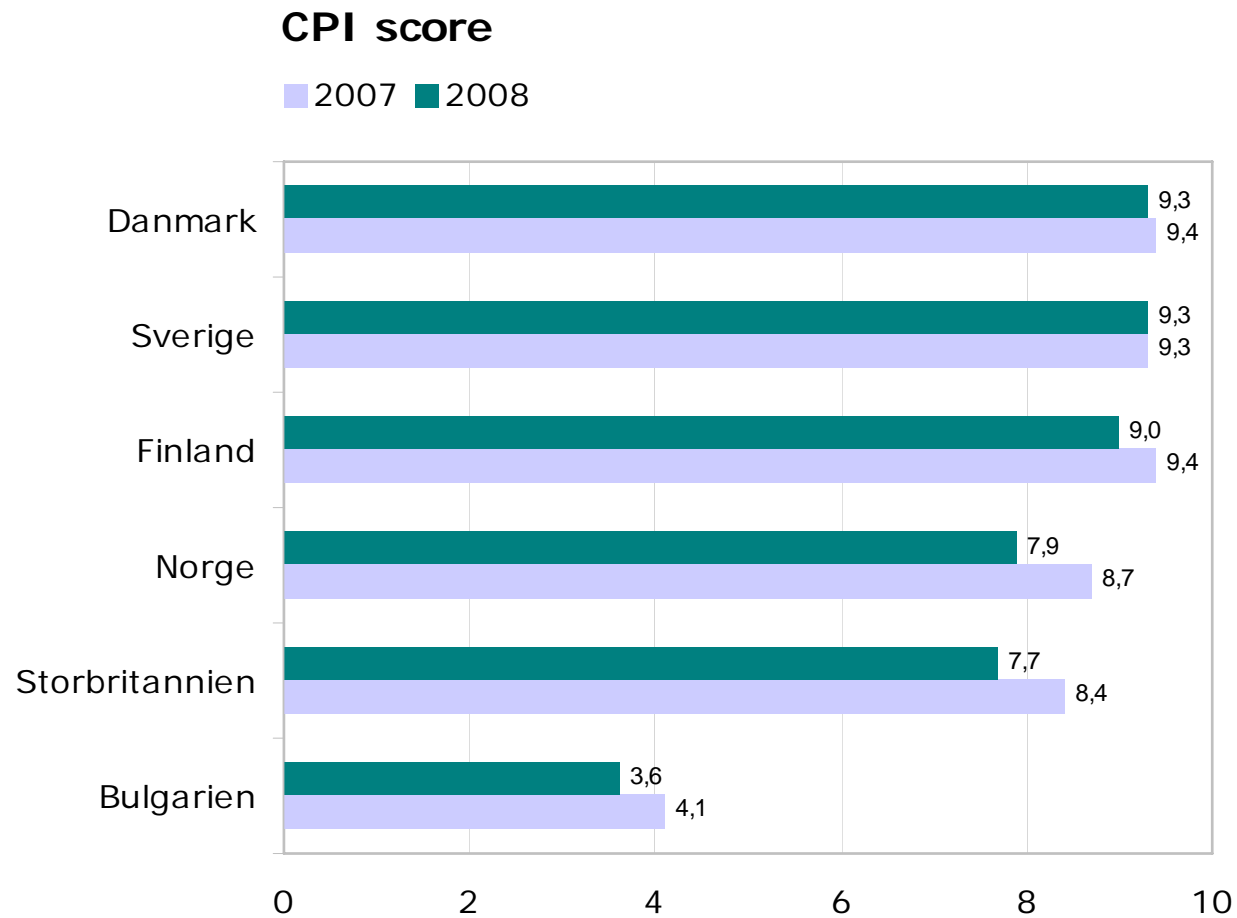
- Korruption og fattigdom



# Corruption Perception Index (CPI) 2008



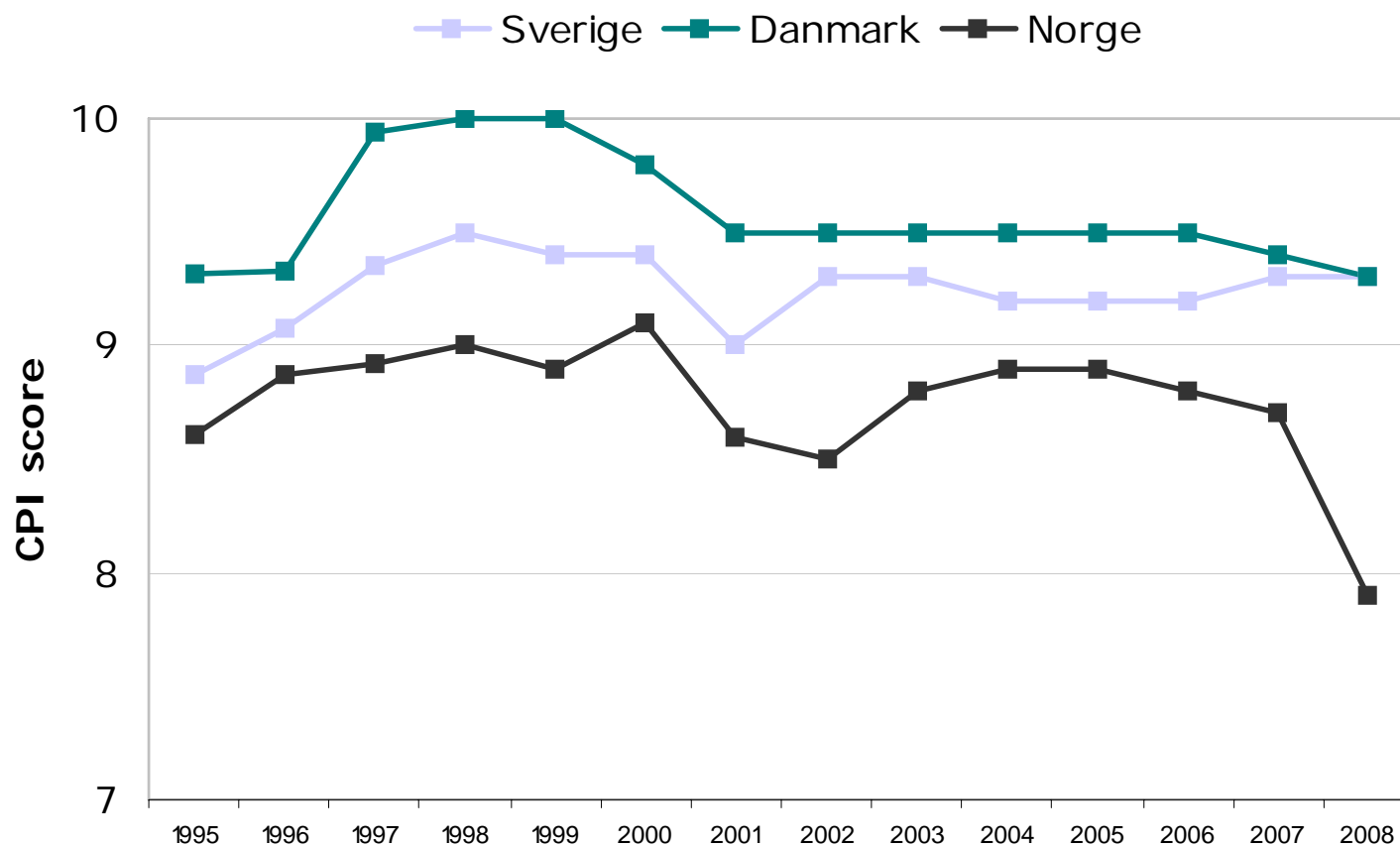
Danmark, Norden, EU



# Corruption Perception Index (CPI) 2008



Danmark, Norden, EU

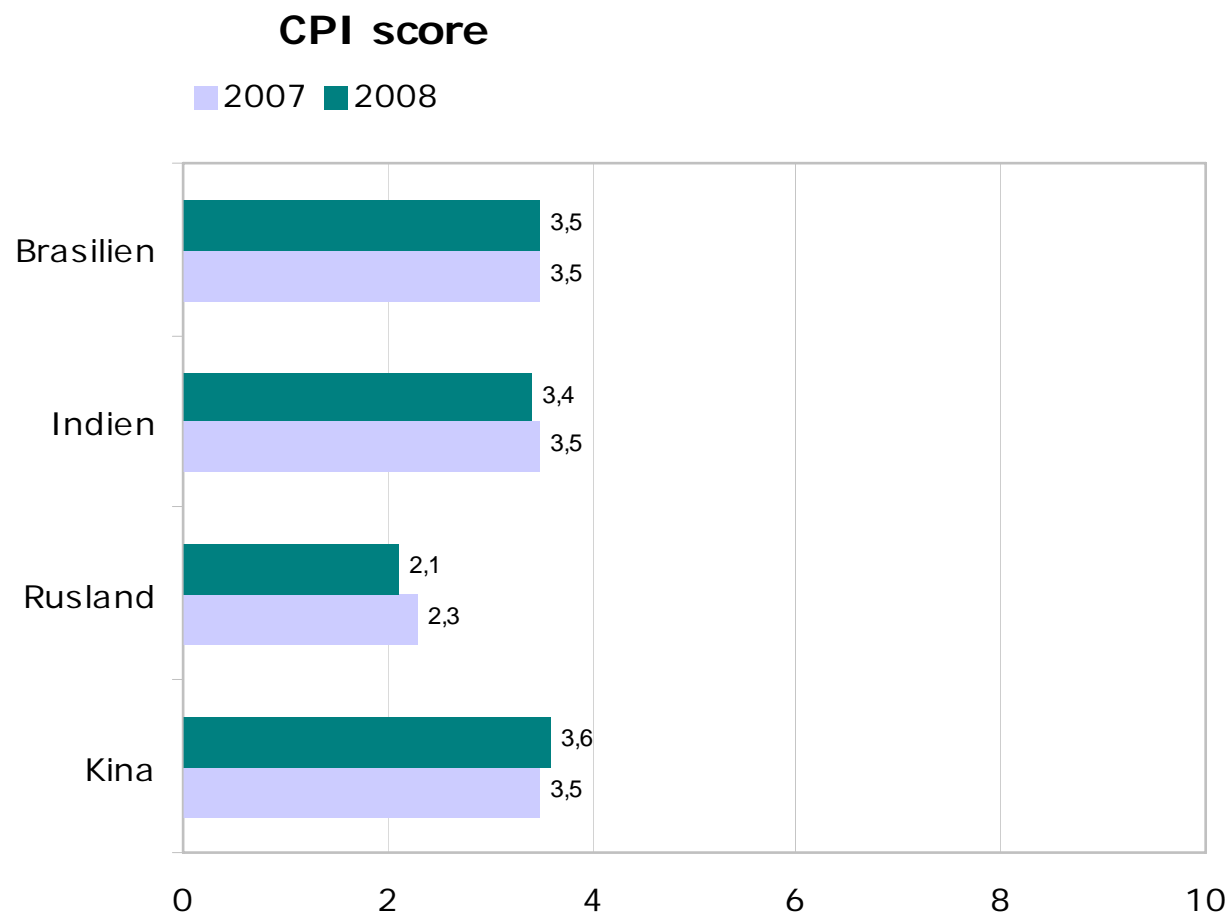




# Corruption Perception Index (CPI) 2008



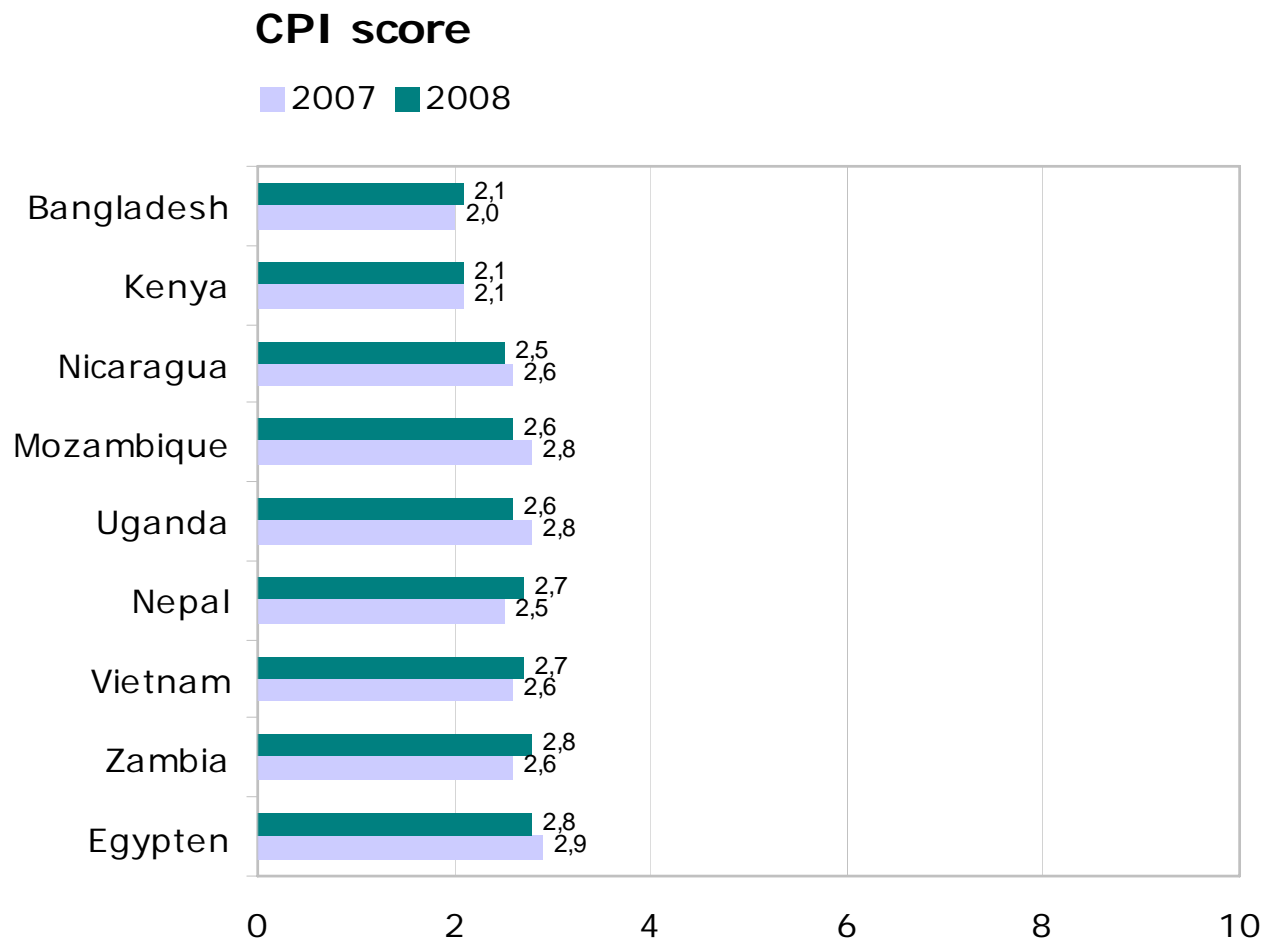
Nye markeder



# Corruption Perception Index (CPI) 2008



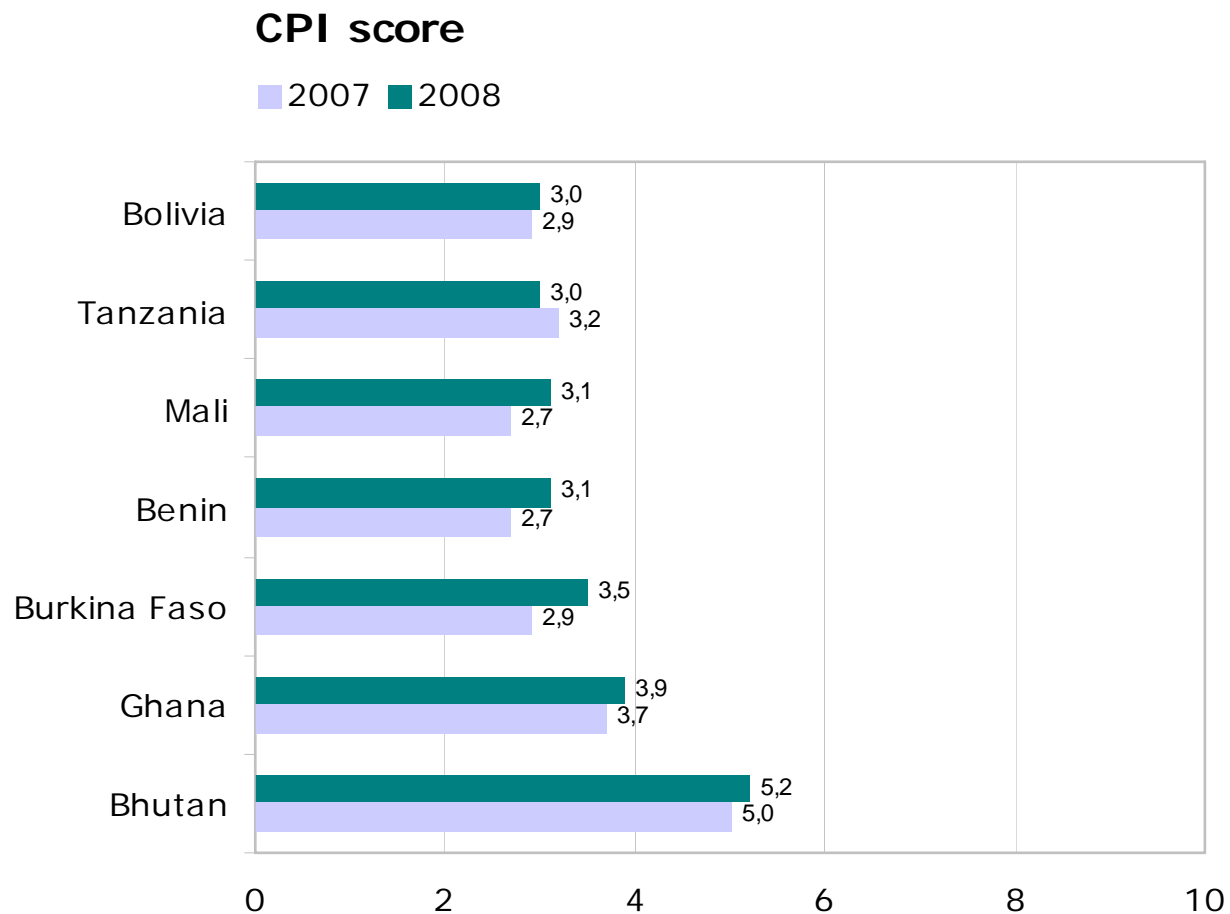
## Danida-lande (1)



# Corruption Perception Index (CPI) 2008



## Danida-lande (2)



# Corruption Perception Index (CPI) 2008



Yderligere detaljer:

[www.transparency.dk](http://www.transparency.dk) (nyheder)

Formand Jeppe Kromann Haarsted

[jeppekh@transparency.dk](mailto:jeppekh@transparency.dk)

29 48 82 14