


Transparency Int. Danmark

Fælledvej 12
2200 København N
CVR-nr. 31 99 58 76

Årsrapport pr. 31. december 2012

Godkendt på foreningens generalforsamling d. 13-2-2013

Dirigent:



Transparency International

Beretning

Periode: Januar - December 2012

Året har igen været meget præget af afviklingen af NIS projektet.

Bruttoresultatet for 2012 blev positivt med kr. 35.496 inkl. resultatbidrag fra NIS på kr. 19,596.

Kontingentindtægterne blev samlet set bedre end forventet med i alt kr. 59.000, med en tilgang af flere standardmedlemmer. Hertil kommer bidrag fra to projekter, hvor TI Danmark har fået midler fra TI-Berlin, som er indregnet med i alt kr. 30.000.

På omkostningssiden, blev der i alt anvendt kr. 73.110 som ikke var knyttet til NIS-projektet, men som dog indeholdt omkostninger til de to øvrige projekter. Det ses bl.a. på udgifter til konferencer (møder) som blev afholdt i forbindelse med strategiprojektet. Af andre særlige omkostninger, ses gebyrer m.m. til banker som bl.a. dækker over afgifter til PBS for tilmelding til Betalingsservice vedr. medlemsopkrævningerne. Også lønomkostninger var høje og dækker over de afgifter der betales til Multidata for lønkørslerne. Hertil kommer at lønudgifterne blev væsentligt over budgettet hvilket dels skyldes de to nye projekter, men også andet foreningsarbejde der ikke var forudset tilstrækkeligt i budgettet.

Foreningens egenkapital, var ved udgangen af 2012 på kr. 70.573, hvilket er en fordobling i forhold til 2011 som følge af det positive resultat i 2012.

Foreningen havde ved årets udgang, et indestående på bankkontoen på kr. 21,976, men skyldige omkostninger for kr. 33.973 og et tilgodehavende på kr. 82.569 fra TI Berlin.


Regnskabet er revideret og godkendt uden bemærkninger


Jens Rixen, Revisor



Alex Pedersen, Kasserer

Regnskabet er godkendt på Generalforsamlingen d. 13. februar 2013



Poul Riiskjær Mogensen, Formand



Jens Berthelsen, Bestyrelsesmedlem
Suppleant


Birgitte Bang Nielsen, Bestyrelsesmedlem


Knut Gøthfredsen, Bestyrelsesmedlem


Christine Jøker Lohmann Bestyrelsesmedlem


Camilla W. Hagen, Bestyrelsesmedlem


Jeppe Kromann Haarsted, Bestyrelsesmedlem


Carsten Topholt Larsen, Bestyrelsesmedlem
Suppleant

Transparency International

Driftsregnskab

Periode: Januar - december 2012

	Beløb	NIS	Total	Budget 2012 ex. NIS	
				Beløb	Total
Indtægter					
3100 Kontingent - Studerende	900			1.500	
3101 Kontingent - Standard	17.000			12.000	
3102 Kontingent - Støttemedlemmer	40.000			40.000	
3110 Gaver	1.100			2.000	
3111 Tipsmidler	0			0	
3112 Andre Indtægter	30.010			0	
3113 NIS tilskud	0	441.476		0	
Total	89.010	441.476	530.486	55.500	55.500
Omkostninger					
4010 Bestyrelsesmøde - Fortæring	2.363	11.198		3.000	
4012 Generalforsamling	1.274			500	
4020 Rejseudgifter	1.338			5.000	
4021 Konferencer	15.140			0	
4200 Porto	119			1.000	
4201 Kontorartikler	688	482		1.500	
4202 Fotokopier	0			0	
4203 Telefon	0			100	
4204 Husleje	12.000	5.000		12.000	
4300 Sekretariatsudgifter	0			0	
4301 Lønudgifter	30.828	175.492		0	
4302 Lønomkostninger	3.845	0		0	
4303 NIS Project Costs	0	229.663		0	
4500 Web Hotel	135	45		125	
4501 Hjemmeside	0			0	
4502 Domænenavn	318			250	
4503 Markedsføring	0			0	
4610 Revision	0			0	
5000 Mora renter	11			0	
5001 Faktura gebyr	0			0	
5002 Bankomkostninger	4.621			1.500	
5003 Rente Omk/Indtægter	0			0	
6001 Gaver etc	320			500	
7001 Andre omkostninger	110			3.000	
Total	73.110	421.880	494.989	28.475	28.475
Driftsresultat	15.900	19.596	35.496		27.025

Transparency International

Balance

Periode: Januar - december 2012

	Beløb	Total	Budget 2012	
			Beløb	Total
Aktiver				
1010 Bankkonto	21.977	21.977	66.101	66.101
1011 Kontantbeholdning	0		0	
1118 Debitorer	82.569	82.569	0	0
			0	0
1450 Forudbetaling	0	0	0	0
Aktiver ialt		104.546		66.101
Passiver				
2010 Kreditorer	33.973		3.000	
2012 Hensættelser	0	33.973	1.000	4.000
2200 Egenkapital Primo	35.077		35.076	
2202 Årsresultat	15.900		27.025	62.101
NIS	19.596	70.573		
Passiver ialt		104.546		66.101

Transparency International

Resultatudvikling

Periode: 2003-2011

Driftsresultat	2003	2004	2005	2006	2007	2008	2009	2010	2011	2012	Budget 2012	Budget 2013
Indtægter												
3100 Kontingent - Studerende	1.200	600	1.500	400	1.300	1.800	925	1.500	1.300	900	1.500	1.500
3101 Kontingent - Standard	7.500	7.800	13.200	4.800	9.600	10.200	10.500	12.600	10.800	17.000	12.000	25.000
3102 Kontingent - Støttemedlemmer	15.000	12.000	15.000	6.000	21.000	42.000	51.000	34.000	37.500	40.000	40.000	85.000
3110 Gaver	2.575	10.350	10.850	10.050	1.800	10.400	700	1.900	1.918	1.100	2.000	2.000
3111 Tipsmidler	0	0	6.000	0	0	0	0	9.507	0	0	0	0
3112 Andre Indtægter	0	0	0	0	0	0	3.699	0	0	30.010	0	0
Total	26.275	30.750	46.550	21.250	33.700	64.400	66.824	59.507	51.518	89.010	55.500	113.500
Udgifter												
4010 Bestyrelsesmøde - Fortæring	1.853	1.422	1.047	3.923	122	99	1.189	2.444	2.745	2.363	3.000	3.000
4012 Generalforsamling	990	260	500	0	0	0	0	0	0	1.274	500	1.000
4020 Rejsseudgifter	6.241	1.699	5.062	0	-2.345	26.920	4.429	0	8.949	1.338	5.000	5.000
4021 Konferencer	0	0	0	1.249	0	0	596	0	0	15.140	0	0
4200 Porto	192	225	1.523	0	435	534	305	210	354	119	1.000	1.000
4201 Kontorartikler	748	1.849	461	1.103	637	138	6.226	676	-1.272	688	1.500	1.500
4202 Fotokopier	915	482	1.699	0	0	0	0	0	0	0	0	0
4203 Telefon	173	0	0	0	0	100	99	100	100	0	100	100
4204 Husleje	0	0	0	0	0	0	12.000	12.000	10.250	12.000	12.000	12.000
4300 Sekretariatsudgifter	11.250	7.500	22.500	0	13.380	-4.500	0	0	0	0	0	0
4301 Lønudgifter	0	0	0	0	0	42.798	33.515	40.286	37.312	30.828	0	80.000
4302 Lønomskostninger	0	0	0	0	0	1.218	839	1.927	2.845	3.845	0	2.220
4500 Web Hotel	4.944	3.891	3.760	432	211	316	335	335	-40	135	125	135
4501 Hjemmeside	2.813	943	6.000	5.062	0	0	0	323	0	0	0	1.000
4502 Domænenavn	1.018	200	63	0	125	125	170	0	215	318	250	250
4503 Markedsføring	0	0	0	0	0	0	0	0	0	0	0	0
4610 Revision	0	0	0	0	0	0	2.625	2.500	0	0	0	0
5000 Mora renter	163	0	0	0	0	0	0	0	34	11	0	0
5001 Faktura gebyr	8	0	0	0	0	0	111	0	0	0	0	0
5002 Bankomkostninger	498	552	628	372	562	1.831	726	611	1.710	4.621	1.500	2.500
5003 Rente Omk/Indtægter	-3	0	0	0	0	0	0	0	24	0	0	0
6001 Gaver etc	0	487	800	200	125	700	654	259	490	320	500	500
7001 Andre omkostninger	0	365	0	0	0	259	-131	795	819	110	3.000	3.000
Total	31.802	19.875	44.043	12.341	13.252	70.538	63.688	62.465	64.536	73.110	28.475	113.205
Driftsresultat	-5.527	10.875	2.507	8.909	20.448	-6.138	3.136	-2.958	-13.018	15.900	27.025	295
Balance												
Aktiver												
Bankkonto	23.310	29.208	73.149	76.178	93.684	113.192	87.593	43.978	9.957	21.977	66.101	74.868
Kontant beholdning	0	0	0	0	0	3	1.000	1.000	0	0	0	0
Debitorer	865	0	620	920	620	620	620	6.627	63.261	82.569	0	0
Forudbetalinger	-500	0	0	0	0	0	0	0	0	0	0	0
Total	23.675	29.208	73.769	77.098	94.304	113.815	89.213	51.605	73.218	104.546	66.101	74.868
Passiver												
Kreditorer	6.853	1.511	14.565	8.985	5.743	31.392	3.654	2.511	37.142	33.973	3.000	3.000
Økonomistyrelsen	5.507	5.507	34.507	34.507	34.507	34.507	34.507	0	0	0	0	0
Hensættelser	0	0	0	0	0	0	0	1.000	1.000	0	1.000	1.000
Egenkapital Primo	16.842	11.315	22.190	24.697	33.606	54.054	47.916	51.052	48.094	35.077	35.076	70.573
Åretsresultat	-5.527	10.875	2.507	8.909	20.448	-6.138	3.136	-2.958	-13.018	35.496	27.025	295
Egenkapital Ultimo	11.315	22.190	24.697	33.606	54.054	47.916	51.052	48.094	35.076	70.573	62.101	70.868
Total	23.675	29.208	73.769	77.098	94.304	113.815	89.213	51.605	73.218	104.546	66.101	74.868